




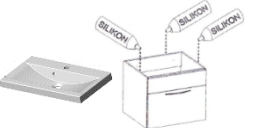

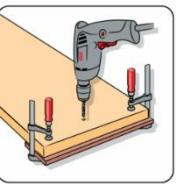





**Sehr geehrte Kunden,  
als erstes möchten wir Sie zu Ihrem neu erworbenen Badmöbel Set beglückwünschen.  
Damit Sie in Zukunft viel Freunde mit ihren neuen Möbeln haben, bitten wir Sie die nachfolgenden Montage -/  
& Pflegehinweise zu beachten.**

1		1. Dieses Produkt muss an der Wand befestigt werden, bitte stellen sie sicher, dass die Wände des Badezimmers für die Gewichte der Möbel ausreichend tragfähig sind. Unsachgemäße Montagen können zum Kippen/Umfallen des Produktes führen.
2		2. Da es viele verschiedene Wandmaterialien gibt, sind Schrauben und Wanddübel für die Wandbefestigung nicht beige packt, diese müssen sie sich bitte passend zu ihren Wandgegebenheiten im Baumarkt besorgen.
3		3. Für die tägliche Reinigung des Waschbeckenschrankes ist nur ein weiches leicht feuchtes Tuch, eventuell mit einem milden Reinigungsmittel nötig. Bitte verwenden sie keine Reiniger, welche Amoniak, Alkohol, Bleich oder Scheuermittel enthalten. Mit klarem Wasser leicht feucht nachwischen und mit einem trockenen, sauberen Tuch trocknen
4		4. Unsere Badezimmermöbel sind speziell für Feuchträume entwickelt. Sie bestehen innen und außen aus feuchtigkeitsbeständigen Spanplatten, trotzdem sollten sie keiner extremen hohen Luftfeuchtigkeit oder feuchten Pfützen ausgesetzt werden. Wir bitten sie daher Wasserflecken sofort wegzuwischen, sodass keine Feuchtigkeit unter die Oberflächen und Kanten eindringen kann.
5		5. Bitte achten sie darauf, dass das Badezimmer immer gut durchlüftet ist, achten sie bitte ebenfalls darauf das die Möbel nicht direkt neben eine Dusche oder Badewanne montiert werden.
6		6. Zum Lieferumfang des Waschbeckens gehören zum Teil Holzdübel, welche sie für die Montage des Beckens auf den Waschbeckenschrank nicht benötigen, bitte verkleben sie das Waschbecken nur mit Silikon (nicht im Lieferumfang enthalten)
7		7. Alle Badmöbel mit Hochglanzfronten sind mit einer Schutzfolie versehen, damit die Fronten in der Verpackung nicht verkratzen. Bitte entfernen Sie die Schutzfolien erst nach vollständiger Montage der Möbel, sodass bei der Montage die Fronten nicht verkratzt werden können. Bitte beachten Sie, dass erst ca. 24 Stunden nach dem entfernen der Schutzfolien die Fronten gereinigt werden dürfen. Der Grund hierfür ist, dass nach dem entfernen der Schutzfolien Statik entsteht, diese zieht die im Raum nach der Montage herumfliegenden Staubpartikel magisch an, diese Statik verfliegt aber nach ca. 24 Stunden, zur Reinigung verwenden sie bitte ein weiches leicht feuchtes Tuch
8		8. Da Sie alle Türen der Schränke links als auch rechts montieren können sind die Grifflochbohrungen an den Rückseiten der Fronten nur angekört und nicht vollständig durchgebohrt. Bitte durchbohren Sie daher die Grifflöcher erst nach vollständiger Montage! Die Grifflöcher bohren Sie bitte auf den Rückseiten der Fronten, bitte nehmen Sie dann ein Stück Holz zur Hand, und halten es an die Gegenseite des zu bohrenden Loches, um Absplitterungen an den Fronten zu vermeiden!
9	 Mit Überlauf	Für die Installation ihres Waschbeckens benötigen sie zusätzlich ein Ablaufventil (3/4 Zoll) mit Überlauf, sowie einen Siphon (dieses Zubehör sowie eine Mischbatterie sind nicht im Lieferumfang enthalten), dieses Zubehör finden sie in jedem Baumarkt. Wir bitten sie aber die Installtion von einem autorisierten Fachbetrieb vornehmen zu lassen.




**WIR BRAUCHEN IHRE STERNE**

Ihre Zufriedenheit ist unser Ziel

Sind Sie zufrieden mit unserer Leistung? Dann freuen wir uns über Ihre 5 Sterne-Bewertung

- Artikel wie beschrieben ★★★★★
- Kommunikation ★★★★★
- Versandzeit ★★★★★
- Versand- und Verpackungskosten ★★★★★

Gibt es allerdings einen Grund, warum Sie uns bei einem Punkt keine 5 Sterne geben können, schreiben Sie uns an oder rufen Sie uns vor der Abgabe Ihrer Bewertung an. Sicherlich lässt es sich zugig zu Ihrer Zufriedenheit klären.



**Möbel-Werks-Vertretung**

**Inh. Daniel Ulusoy**

**Mühlenstrasse 06**

**DE-08412 Werdau**

**Tel. +49 (0) 37 61 / 88 78 6-15**

**Fax. +49 (0) 37 61 / 88 78 6-20**

**eMail: info@kuechen-preisbombe.de**

